

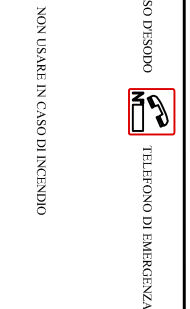

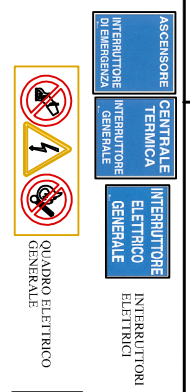

PIANTA PIANO TERRA

Titolare attività
Responsabile R.S.P.P.
Responsabile dell'emergenza

Vigili del Fuoco
Carabinieri
Emergenza Sanitaria

tel. 115
tel. 112
tel. 118

VOI SIETE QUI
YOU ARE HERE



Vorremmo richiamare la Vostra attenzione su alcune norme di sicurezza

- Durante la Vostra permanenza nell'edificio aggiratevi solo nei locali destinati al pubblico

LA DISTRAZIONE POTREBBE CAUSARE INUTILI INCIDENTI

- Nei locali è assolutamente vietato fumare.

- E' obbligato rispettare tale prescrizione

- In tutto l'edificio appositi cartelli segnalano particolari rischi, obblighi e divieti

IL LORO RISPETTO GARANTISCE
LA VOSTRA E LA NOSTRA SICUREZZA

- Presso questo edificio è stato elaborato un piano per la gestione delle emergenze ed il personale è stato appositamente formato per interventi di lotta antincendi e primo soccorso. Se durante la Vostra visita vi accadesse di sentire un avviso di evacuazione non preoccupatevi, mantenete la calma e dirigetevi verso il luogo di ritrovo sicuro individuato all'esterno.

- Evitare di correre e urlare

- I presenti non in grado di muoversi autonomamente attendano con calma i soccorsi che giungeranno a breve

- In caso di incendio non usare gli ascensori

AVVISI SONORI E/O LAMPEGGIANTI

- Allarme sonoro : badenia, sirena, altoparlante

- Allarme luminoso: colore rosso con scritta "INCENDIO"

EVACUAZIONE LOCALI AD USO PUBBLICO

- Allarme sonoro e/o luminoso

1) Al segnale di evacuazione con calma percorrere i corridoi segnalati ed abbandonare il locale

2) Seguire solamente i percorsi segnalati

3) Non usare ascensori e/o montacarichi

4) Usare le scale di emergenza segnalate

5) In presenza di fumo :

5.a) portare un fazzoletto alla bocca

5.b) percorrere le vie di esodo chinati in avanti

5.c) raggrupparsi all'esterno nel punto segnalato

EVACUAZIONE LOCALI NON AD USO PUBBLICO

- Allarme sonoro e/o luminoso

1) Al segnale di evacuazione con calma percorrere i corridoi segnalati ed abbandonare il locale

2) Chiudere la porta ed abbandonare il locale

3) Seguire solamente i percorsi segnalati

4) Non usare ascensori e/o montacarichi

5) Usare le scale di emergenza segnalate

6) In presenza di fumo :

6.a) portare un fazzoletto alla bocca

6.b) percorrere le vie di esodo chinati in avanti

6.c) raggrupparsi all'esterno nel punto segnalato

PERSONALE ADDESTRATO

- Allarme sonoro e/o luminoso

1) Al segnale di evacuazione il personale formato si recherà sul luogo dell'evento calamitoso

2) In caso d'incendio prevedere un primo intervento

3) Verificare il corretto sfollamento delle persone

4) Avvisare con le modalità previste i VV.F. e gli altri Enti

5) Controllare che tutti abbiano abbandonato l'edificio